
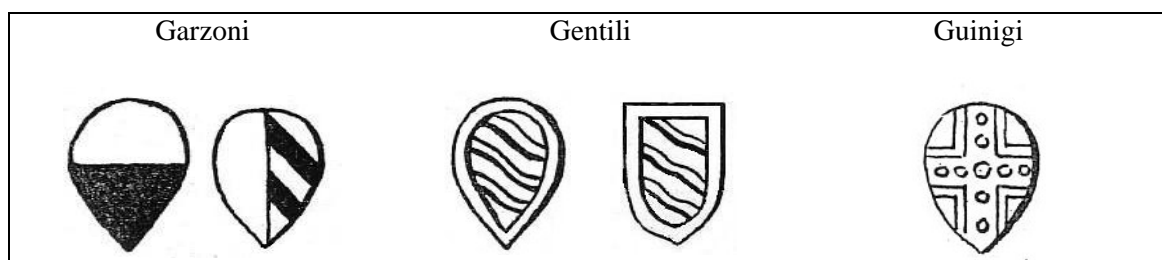
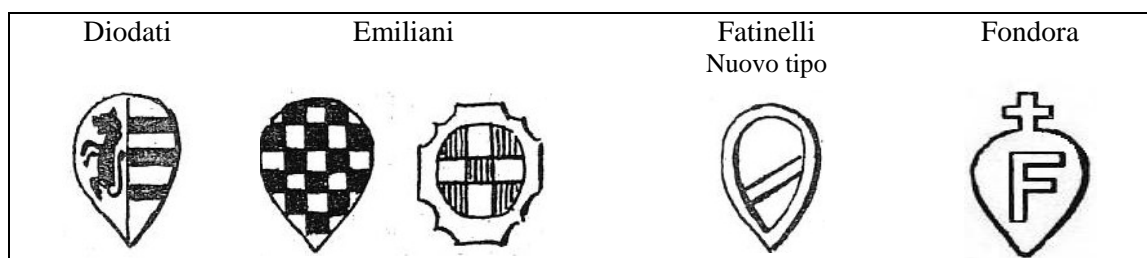
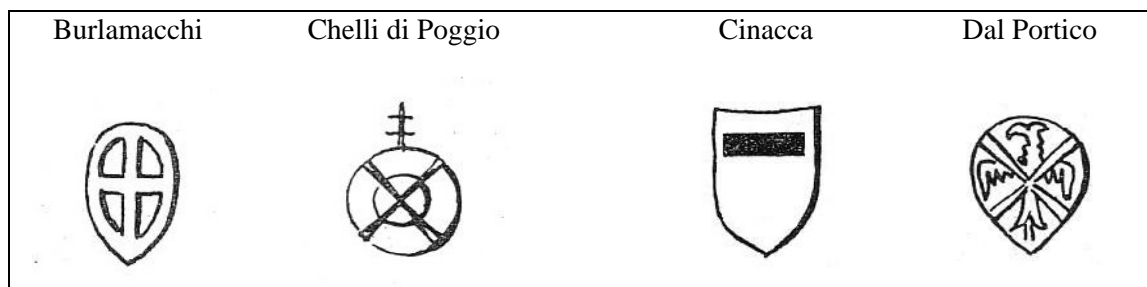
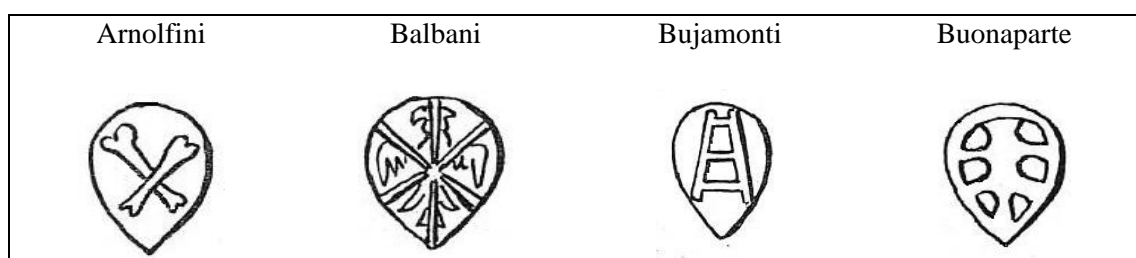



TAVOLE DELLE ARMETTE

Di seguito sono indicate, le famiglie corrispondenti agli stemmi e le date nelle quali risultano che abbiano ricoperto funzioni di Commissari e/o Maestri di Zecca. Dove non compaiono le date, manca la relativa documentazione, che certifica l'attività dei soggetti. Nelle Tavole sono visibili gli stemmi utilizzati dalle famiglie. Alcuni stemmi sono di incerta attribuzione. L'incertezza deriva anche dal fatto che alcune famiglie avevano lo stemma eguale, con la sola differenza del colore.



Acconci	vedi Serlunardi
Amadori	?
Antelminelli	?
Arnolfini	1517 – 1525, 1550, 1555, 1596, 1631, 1639, 1642
Balbani	1533 – 1539, 1545 – 1549, 1556, 1596,
Bartolomei	1630, 1642
Bernardi	1493, 1550
Bujamonti	1495
Buonaparte	1557 – 1569, 1632 (poi Samminiati o Saminiati)
Burlamacchi	1433, 1436, 1439, 1440, 1589, 1633, 1649
Chelli di Poggio	1435
Cinacca	1633 - 1634
Cenami	1433, 1553, 1594, 1631
Dal Portico	1493, 1544, 1608
Deodati	1495, 1553, 1586, 1594, 1630 (o Diodati)
Emiliani	1575 – 1585 (o Miliani)
Fatinelli	1554 – 1556, 1644
Fondora	1496 – 1501
Galvani	?
Garzoni	1551, 1594
Gentili	1539 - 1532
Guinigi	1439 – 1440, 1586, 1642, 1653
Lamberti	1551, 1553
Landucci	?
Martini	1536
Mei	1572 - 1574

Micheli	1552, 1651	
Pippi	1569 - 1571	
Rapondi	1493, 1587, 1595	
Serantoni	1557 – 1562, 1655	
Serfederighi	1540 – 1543	(o Federighi)
Serlunardi	1600 – 1603	(o Lunardi)
Totti	1494	
Stefani	?	(o Distefano)
Trenta	1495, 1551, 1655	
Ugolini	1536	
Vanni	1589, 1628, 1648	





Armette di incerta attribuzione:



Micheli e Fatinelli, in seguito, per distinguersi dai Micheli, i Fatinelli adottarono il nuovo tipo.

